

## Registro en Sistema Web Urdimbre.

Procesos Artísticos y Culturales | Ayuda | Contacto: (+506) 2277-3475



Estas Buscando....

Buscar



Inicio de sesión  
Registro

En el banner anterior hacia la derecha se debe hacer click sobre “Registro” para crear un nuevo usuario en el sistema. Como lo muestra la imagen siguiente.



Inicio de sesión  
Registro

Esto nos presenta el siguiente formulario para ingresar los datos solicitados. como se muestra a continuación:

Registrar una Cuenta

Esteban

Rojas Blanco

interlab07@gmail.com

.....

402940898

Nacionalidad\*

Costa Rica

Teléfono\*

+506 26262626

Género\*

Masculino

Práctica Artística o Cultural que realiza.

Investigación Cultural Artística

Grupo Artístico o Cultural.

Colectivo Cultural de la región Norte de Costa R

☒ Aceptar **Políticas y Privacidad** \*Requerido

Registro

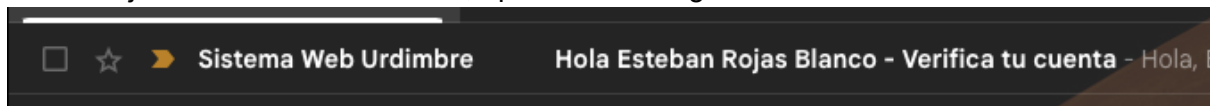
Una vez llenados los datos, y leídas y aceptadas las “Políticas y Privacidad” haciendo click en el check respectivo, presionar botón anaranjado “Registro”.

Usuario Registrado exitosamente, confirme su cuenta en su correo (chequear carpeta spam)

El sistema inmediatamente informa a través del mensaje que su registro se realizó de forma correcta, que debe ir al correo a

verificar esta información!.

El mensaje en el correo electrónico, aparece de la siguiente manera:



El usuario debe ingresar y dar click sobre el “enlace”, como bien lo sugiere el correo.

### Sistema Web Urdimbre

para interalab07, mí ▼

Hola, Esteban Rojas Blanco:

Debemos verificar tu cuenta para que puedas ingresar a nuestro Sistema

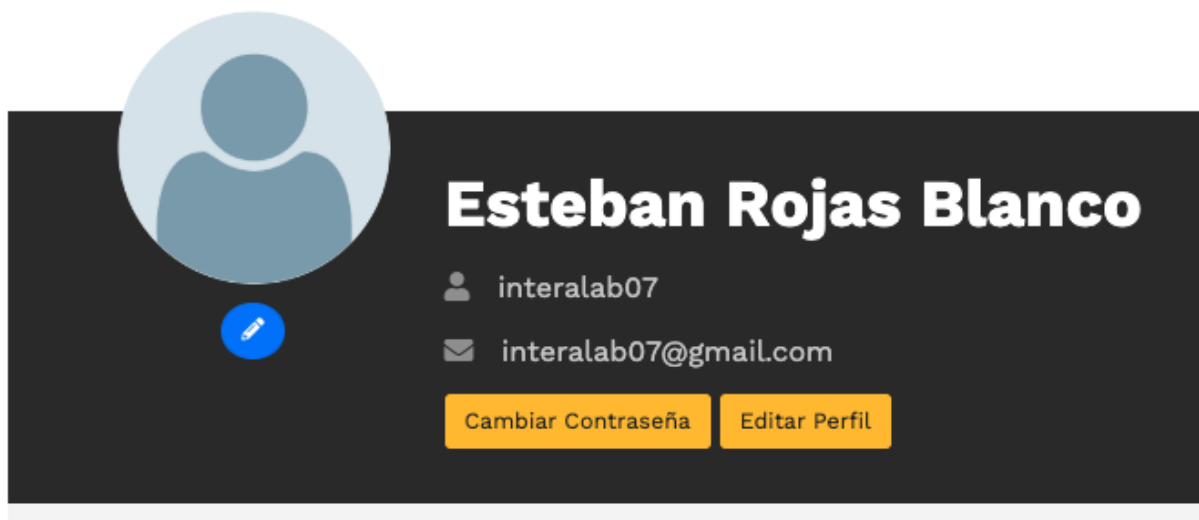
[Click en este enlace para más información.](#) Recuerde haberse logueado de l  
Urdimbre, Programa OSIAC

Una vez presionado el “enlace”, es direccionado inmediatamente a la sección de “Inicio de Sesión” del sistema web, para que ingreses tu nueva cuenta de correo y contraseña, pero antes presenta el siguiente mensaje sobre fondo verde, para indicar que el registro ha sido exitoso.

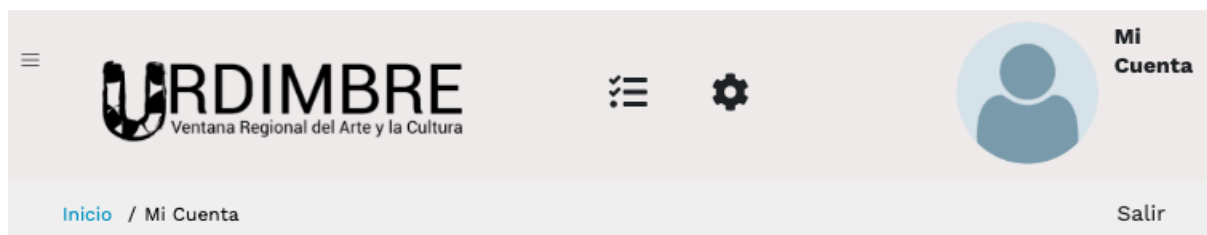
A screenshot of a web interface. At the top, a green banner contains the text 'Su Cuenta ha sido verificada satisfactoriamente, usted ahora puede iniciar sesión.' Below this, there are two tabs: 'Inicio de sesión' (selected) and 'Registro'. The main content area is titled 'Inicie sesión en su cuenta'. It contains a light blue input field with the email 'interalab07@gmail.com'. Below it is a password field with a yellow border, containing several dots and a cursor. To the right of the password field is a blue link that says 'Olvidó su contraseña?'. Below the password field is a checkbox labeled 'Recordarme'. At the bottom is a large black button with the text 'Inicio de sesión' in white.

Importante en la imagen anterior se brinda también la opción de recuperar contraseña a través de “Olvidó su contraseña?”.

Luego de ingresar usuario y contraseña, el sistema permite iniciar sesión, muestra una pantalla correspondiente al perfil del usuario, el cual se puede personalizar a través de una imagen, editar o cambiar contraseña y ahora sí hacer uso del Sistema en su totalidad.



Como parte del ingreso al sistema, también en la parte superior hacia la derecha, se encuentra la opción “Salir”, que permite al usuario salir de la sesión del Sistema. Importante señalar que si el



usuario, por un período de 30 minutos, no presenta actividad, el sistema automáticamente cierra la sesión.